

# isenberg

Bäckereigeräte

*Die beste Zutat  
beim Backen!*





Die beste Zutat  
beim Backen!

## QUALITÄT SEIT 1750

Der Name Isenberg steht weit über regionale Grenzen hinaus für hochwertige Produkte aus Holz.

1750 gründete Schreinermeister Johann Henrich Schulze im nordhessischen Twistetal-Berndorf die Schreinerei, die bis heute in der 9. Generation fortgeführt und stetig weiter entwickelt wird – und das mit Erfolg und Fingerspitzengefühl.

Heute prägen modernste Technik, CNC-Maschinen und vielseitige Produktionsmöglichkeiten das Bild.



Die Freude am Umgang mit dem Werkstoff Holz ist seit den Gründungstagen jedoch gleich geblieben.

Diese Begeisterung, die hohe Qualität der Produkte sowie die Flexibilität des Produktionsapparates sind die Basis für zufriedene Kunden, regional, national und international.

Isenberg Bäckereigeräte sind nicht nur funktional und qualitativ hochwertig, Isenberg Bäckereigeräte sind *die beste Zutat beim Backen!*

### ISENBERG BÄCKEREIGERÄTE

Wulf Isenberg GmbH & Co. KG  
Am Wasser 6  
34477 Twistetal-Berndorf  
Deutschland


fon: (+49) 05631 . 505 11 – 0  
fax: (+49) 05631 . 505 11 – 60  
mail: [info@isenberg.de](mailto:info@isenberg.de)  
web: [www.isenberg.de](http://www.isenberg.de)



## Gärgutträger



## KIPPDIELEN



ARTIKEL	AUSSENMASS	AUSFÜHRUNG
K910	200 x 60 x 5 cm	festes Polyestertuch grün, für Herdtiefe 160 cm
L910	200 x 60 x 5 cm	grünes Wechseltuch, für Herdtiefe 160 cm
K920	240 x 60 x 5 cm	festes Polyestertuch grün, für Herdtiefe 200 cm
L920	240 x 60 x 5 cm	grünes Wechseltuch, für Herdtiefe 200 cm

- » für alle Backofenfabrikate
- » aus leichtem Abachiholz
- » Boden aus wasserfest verleimtem Sperrholz
- » Holmenmaß 5,0 x 2,5 cm
- » Innenhöhe 3,0 cm

Bei allen Kippdielen-Bestellungen benötigen wir folgende Angaben von Ihnen:

- » Ofenhersteller und evtl. Ofentyp
- » Außenmaß: Länge, Breite, Höhe
- » Beleglänge
- » Wechseltuch oder festes Tuch



## BREZELKÄSTEN

- » Rahmen und Stege aus Buchenholz
- » fest eingeleimtes Tuch / Wechseltuch



ARTIKEL	AUSSENMASS	AUSFÜHRUNG
C600	59 x 39 x 2,4 cm	ohne Einteilung, festes Tuch
C603	59 x 39 x 2,4 cm	3 Reihen, festes Tuch
C300	77 x 57 x 2,4 cm	ohne Einteilung, festes Tuch
C304	77 x 57 x 2,4 cm	4 Reihen, feste Stege, festes Tuch
C305	77 x 57 x 2,4 cm	5 Reihen, feste Stege, festes Tuch
C314	77 x 57 x 2,4 cm	4 Reihen, runde Stege, Wechseltuch
C315	77 x 57 x 2,4 cm	5 Reihen, runde Stege, Wechseltuch
C704	97 x 57 x 2,4 cm	4 Reihen, feste Stege, festes Tuch
C705	97 x 57 x 2,4 cm	5 Reihen, feste Stege, festes Tuch

## BROT- UND BRÖTCHENDIELEN

- » Seiten aus leichtem Abachiholz
- » Stirnseiten aus Buchenholz



ARTIKEL	AUSSENMASS	AUSFÜHRUNG
G056	150 x 50 x 6 cm	Boden aus 5 mm Sperrholz, geleimt und geschraubt
G050	150 x 50 x 10 cm	Boden aus 5 mm Sperrholz, geleimt und geschraubt
G150	150 x 50 x 10 cm	verstärkte Ausführung, mit Boden aus 10 mm Sperrholz

## MULDENKÄSTEN

- » Holzmuldenkasten mit Sperrholzboden und Aluschienen an den Kopfseiten
- oder
- » Muldenkasten mit stabilem Aluminium-Lochboden



ARTIKEL	AUSSENMASS	AUSFÜHRUNG
D333	77 x 57 x 4 cm	Sperrholzboden, 8 Reihen, grünes Wechseltuch
D334	77 x 57 x 4 cm	Sperrholzboden, 9 Reihen, grünes Wechseltuch
D335	77 x 57 x 4 cm	Sperrholzboden, 10 Reihen, grünes Wechseltuch
D726	97 x 57 x 4 cm	Sperrholzboden, 11 Reihen, grünes Wechseltuch
D727	97 x 57 x 4 cm	Sperrholzboden, 12 Reihen, grünes Wechseltuch
E423	77 x 57 x 4 cm	Aluminium-Lochboden, 8 Reihen, grünes Wechseltuch
E424	77 x 57 x 4 cm	Aluminium-Lochboden, 9 Reihen, grünes Wechseltuch
E425	77 x 57 x 4 cm	Aluminium-Lochboden, 10 Reihen, grünes Wechseltuch
E826	97 x 57 x 4 cm	Aluminium-Lochboden, 11 Reihen, grünes Wechseltuch
E827	97 x 57 x 4 cm	Aluminium-Lochboden, 12 Reihen, grünes Wechseltuch

# HOLZSTURZKÄSTEN

» Sturzkästen aus stabilem Buchenholzrahmen mit wasserfest verleimtem Sperrholzboden

## INNENHÖHE 3,6 CM

ARTIKEL	AUSSENMASS	AUSFÜHRUNG
A130	59 x 39 x 4 cm	ohne Tuch
A110	59 x 39 x 4 cm	festes Polyestertuch grün
A111	59 x 39 x 4 cm	festes Polyestertuch grün, Stapelleisten
A173	59 x 39 x 4 cm	festes Polyestertuch grün, Stapelleisten, Lüftungslöcher
A170	59 x 39 x 4 cm	grünes Wechseltuch
A121	59 x 39 x 4 cm	grünes Wechseltuch, Stapelleisten
A122	59 x 39 x 4 cm	grünes Wechseltuch, Alu-Winkelschienen quer
A172	59 x 39 x 4 cm	grünes Wechseltuch, Alu-Winkelschienen längs
A123	59 x 39 x 4 cm	grünes Wechselt., Stapelleisten, Alu-Winkelschienen quer
A124	59 x 39 x 4 cm	gr. Wt., Stapelleisten, Aluschienen quer, Lüftungslöcher
A430	77 x 57 x 4 cm	ohne Tuch
A410	77 x 57 x 4 cm	festes Polyestertuch grün
A422	77 x 57 x 4 cm	festes Polyestertuch grün, Alu-Winkelschienen quer
A470	77 x 57 x 4 cm	grünes Wechseltuch
A471	77 x 57 x 4 cm	grünes Wechseltuch, Stapelleisten
A472	77 x 57 x 4 cm	grünes Wechseltuch, Alu-Winkelschienen quer
A473	77 x 57 x 4 cm	grünes Wechselt., Stapelleisten, Alu-Winkelschienen quer
A474	77 x 57 x 4 cm	grünes Wechseltuch, Sperrholz-Lochboden
A830	97 x 57 x 4 cm	ohne Tuch
A810	97 x 57 x 4 cm	festes Polyestertuch grün
A820	97 x 57 x 4 cm	grünes Wechseltuch
A822	97 x 57 x 4 cm	festes Polyestertuch grün, Alu-Winkelschienen quer



## INNENHÖHE 3 CM

ARTIKEL	AUSSENMASS	AUSFÜHRUNG
A030	59 x 39 x 3,4 cm	ohne Tuch
A010	59 x 39 x 3,4 cm	festes Polyestertuch grün
A011	59 x 39 x 3,4 cm	festes Polyestertuch grün, Stapelleisten
A070	59 x 39 x 3,4 cm	grünes Wechseltuch
A021	59 x 39 x 3,4 cm	grünes Wechseltuch, Stapelleisten
A022	59 x 39 x 3,4 cm	grünes Wechseltuch, Alu-Winkelschienen quer
A072	59 x 39 x 3,4 cm	grünes Wechseltuch, Alu-Winkelschienen längs
A023	59 x 39 x 3,4 cm	grünes Wechselt., Stapelleisten, Alu-Winkelschienen quer
A024	59 x 39 x 3,4 cm	gr. Wt., Stapelleisten, Aluschienen quer, Lüftungslöcher
A330	77 x 57 x 3,4 cm	ohne Tuch
A310	77 x 57 x 3,4 cm	festes Polyestertuch grün
A322	77 x 57 x 3,4 cm	festes Polyestertuch grün, Alu-Winkelschienen quer
A370	77 x 57 x 3,4 cm	grünes Wechseltuch
A371	77 x 57 x 3,4 cm	grünes Wechseltuch, Stapelleisten
A372	77 x 57 x 3,4 cm	grünes Wechseltuch, Alu-Winkelschienen quer
A373	77 x 57 x 3,4 cm	grünes Wechselt., Stapelleisten, Alu-Winkelschienen quer
A374	77 x 57 x 3,4 cm	grünes Wechseltuch, Sperrholz-Lochboden
A730	97 x 57 x 3,4 cm	ohne Tuch
A710	97 x 57 x 3,4 cm	festes Polyestertuch grün
A720	97 x 57 x 3,4 cm	grünes Wechseltuch
A722	97 x 57 x 3,4 cm	grünes Wechseltuch, Alu-Winkelschienen quer

## EXTRAS FÜR STURZKÄSTEN


» Für unsere Sturzkästen bieten wir Ihnen eine Vielzahl an Extras, wie Alu-Winkelschienen, Stapelleisten, gelochte Böden uvm. Folgende Artikelnummern stellen nur einen Auszug dar.

ARTIKEL	EXTRA	AUSFÜHRUNG
AZ01	Alu-Winkelschienen	57 cm, an beiden Stirnseiten
AZ18	Alu-Winkelschienen	77 cm, an beiden Längsseiten
AZ02	2 Stapelleisten	
AZ03	2 x 3 Lüftungslöcher	in den Seiten
AZ04	2 x 3 Lüftungsschlitze	in den Seiten
AZ05	Griffausfräsungen	an beiden Stirnleisten
AZ06	Sperrholz-Lochboden	59 x 39 cm
AZ07	Sperrholz-Lochboden	77 x 57 cm
AZ09	Sperrholz-Lochboden	97 x 57 cm



## WECHSELTÜCHER

- » aus grünem Polyester
- » strapazierfähig, in bewährter Qualität
- » waschbar bei 40°, Einlaufverhalten:  
max. -0,9% bei 40° / max. -1,5% bei 60°



### FÜR HOLZSTURZKÄSTEN

ARTIKEL	AUSSENMASS	AUSFÜHRUNG
U003	59 x 39 cm	Klett quer
U006	59 x 39 cm	Klett längs
U005	59 x 39 cm	Klett ringsum
U008	77 x 57 cm	Klett quer
U012	77 x 57 cm	Klett längs
U015	77 x 57 cm	Klett ringsum
U022	97 x 57 cm	Klett längs
U025	97 x 57 cm	Klett ringsum

### FÜR METALLSTURZKÄSTEN

ARTIKEL	AUSSENMASS	AUSFÜHRUNG
U100	59 x 39 cm	Klett quer
U110	77 x 57 cm	Klett quer
U120	97 x 57 cm	Klett längs

### FÜR MULDENKÄSTEN

ARTIKEL	AUSSENMASS	AUSFÜHRUNG
U050	77 x 57 cm	8 Reihen, Klett längs
U051	77 x 57 cm	9 Reihen, Klett längs
U052	77 x 57 cm	10 Reihen, Klett längs
U063	97 x 57 cm	11 Reihen, Klett längs
U064	97 x 57 cm	12 Reihen, Klett längs

### FÜR KIPPDIELEN

ARTIKEL	AUSSENMASS	AUSFÜHRUNG
U130	für Herdtiefe 160 cm	mit 3 Reihen Klett quer
U140	für Herdtiefe 200 cm	mit 3 Reihen Klett quer

### KLETTBAND EINZELN

ARTIKEL	AUSSENMASS	AUSFÜHRUNG
U191	lfd. M.	Hakenband 20 mm, selbstklebend
U193	lfd. M.	Klettband 25 mm

### EXTRAS FÜR WECHSELTÜCHER

- » Wechseltücher können auf Anfrage auch mit Hakenband-Gegenständen geliefert werden







## Platten & Roste

### ARBEITSPLETTEN UND GALERIEN

- » Buchentischplatten „keilgezinkt“
- » Kanten gerundet
- » Oberfläche geschliffen und geölt



### TISCHPLATTEN - STÄRKE 4,0 CM

ARTIKEL	ABMESSUNGEN	AUSFÜHRUNG
T110	100 x 80 x 4 cm	
T115	150 x 80 x 4 cm	
T120	200 x 80 x 4 cm	
T125	250 x 80 x 4 cm	
T130	300 x 80 x 4 cm	
T135	350 x 80 x 4 cm	
T140	400 x 80 x 4 cm	
T199	auf Anfrage	Tischplatten gemäß Ihrer Anfrage

### GALERIEN NIEDRIG - STÄRKE 1,8 CM

ARTIKEL	ABMESSUNGEN	AUSFÜHRUNG
T508	81,8 x 9,7 x 1,8 cm	für Arbeitsplatten Stirnseiten
T515	150 x 9,7 x 1,8 cm	
T520	200 x 9,7 x 1,8 cm	
T525	250 x 9,7 x 1,8 cm	
T530	300 x 9,7 x 1,8 cm	
T535	350 x 9,7 x 1,8 cm	
T540	400 x 9,7 x 1,8 cm	

### GALERIEN HOCH - STÄRKE 1,8 CM

ARTIKEL	ABMESSUNGEN	AUSFÜHRUNG
T608	81,8 x 14 x 1,8 cm	für Arbeitsplatten Stirnseiten
T615	150 x 14 x 1,8 cm	
T620	200 x 14 x 1,8 cm	
T625	250 x 14 x 1,8 cm	
T630	300 x 14 x 1,8 cm	
T635	350 x 14 x 1,8 cm	
T640	400 x 14 x 1,8 cm	

### BROTWAGENROSTE

- » mit 6 Leisten und Sperrholzverstärkung in der Mitte
- » alle Ecken und Kanten gerundet
- » stabile Verbindung



ARTIKEL	ABMESSUNGEN	
J110	100 x 40 cm	
J112	120 x 40 cm	



## AUSBACKKROSTE

- » mit Edelstahlspitze
- » handlich durch leichtes Abachiholz



ARTIKEL	ABMESSUNGEN	AUSFÜHRUNG
I 200	200 x 58 cm	für Herdtiefe 160 cm
I 240	240 x 58 cm	für Herdtiefe 200 cm

## BACKHÜRDEN (HÜRDCHEN)

- » aus Buchenholz
- » mit gefälzten Stirnseiten



ARTIKEL	ABMESSUNGEN	AUSFÜHRUNG
H112	80 x 50 cm	Leisten geleimt und aufgeschossen
H212	80 x 50 cm	Leisten geleimt und verschraubt
H312	80 x 50 cm, flächig	geschlossene Ausführung
H114	78 x 58 cm	Leisten geleimt und aufgeschossen
H214	78 x 58 cm	Leisten geleimt und verschraubt
H113	80 x 60 cm	Leisten geleimt und aufgeschossen
H213	80 x 60 cm	Leisten geleimt und verschraubt
H313	80 x 60 cm, flächig	geschlossene Ausführung
H121	90 x 45 cm	Leisten geleimt und aufgeschossen
H221	90 x 45 cm	Leisten geleimt und verschraubt

## LADENTRANSPORTROST

- » Stege aus Abachiholz
- » eingelassene Buchenholz-Stirnleisten



ARTIKEL	ABMESSUNGEN
J060	60 x 40 cm

## BROTBRETT

- » aus leichtem, astfreiem Abachiholz
- » ca. 1,7 cm stark
- » mit Aluminium-Stirnleisten



ARTIKEL	ABMESSUNGEN
F130	120 x 30 cm
F230	150 x 30 cm
F430	170 x 30 cm
F530	180 x 30 cm
F630	200 x 30 cm
F135	120 x 35 cm
F235	150 x 35 cm
F435	170 x 35 cm
F535	180 x 35 cm
F635	200 x 35 cm
F046	60 x 40 cm
F040	80 x 40 cm
F140	120 x 40 cm
F240	150 x 40 cm
F340	160 x 40 cm
F440	170 x 40 cm
F540	180 x 40 cm
F640	200 x 40 cm

## BROTHÖLZER / BROTANSATZBRETTER

- » aus 2 cm starkem Buchenholz



ARTIKEL	ABMESSUNGEN
M110	10 x 100 cm
M150	10 x 150 cm
M200	10 x 200 cm






## Kleingeräte

### ROLLHÖLZER

- » aus gedämpftem Buchenholz
- » aus einem Stück gedreht
- » groß dimensionierte Spezial-Kugellager
- » Spezial-Achsen, gegen Lösen der Griffe gesichert
- » Holzwalzen geölt
- » Ersatzteile für Rollhölzer auf Anfrage



ARTIKEL	WALZENMASS	AUSFÜHRUNG
R125	Ø 9 x 25 cm	
R130	Ø 9 x 30 cm	
R135	Ø 9 x 35 cm	
R140	Ø 9 x 40 cm	





## LÖFFEL UND KEULEN

» aus Buchenholz



### KONDITORLÖFFEL

ARTIKEL	LÄNGE	
Q440	40 cm	
Q445	45 cm	
Q450	50 cm	
Q460	60 cm	



### RÜHRKEULEN

ARTIKEL	LÄNGE	
Q340	40 cm	
Q350	50 cm	
Q360	60 cm	

## WENDEHÖLZER (FÜR BERLINER)

» aus Buchenholz



ARTIKEL	LÄNGE	AUSFÜHRUNG
Q145	40 cm	von 1,8 auf 1,0 cm konisch zulaufend



*Die beste Zutat  
beim Backen!*



## BACKSCHIESSER

- » aus gedämpftem Buchenholz
- » für Stangen Ø 2,5 cm
- » Befestigung der Stange mit Schrauben
- » angegebene Maße zzgl. Schere



### SCHIESSERBLÄTTER

ARTIKEL	BLATTMASS	AUSFÜHRUNG
N012	12 x 50 cm	Gesamtlänge mit Schere 65 cm
N014	14 x 50 cm	Gesamtlänge mit Schere 65 cm
N016	16 x 50 cm	Gesamtlänge mit Schere 65 cm
N018	18 x 50 cm	Gesamtlänge mit Schere 65 cm
N020	20 x 50 cm	Gesamtlänge mit Schere 65 cm
N022	22 x 50 cm	Gesamtlänge mit Schere 65 cm
N024	24 x 50 cm	Gesamtlänge mit Schere 65 cm
N026	26 x 50 cm	Gesamtlänge mit Schere 65 cm
N028	28 x 50 cm	Gesamtlänge mit Schere 65 cm
N030	30 x 50 cm	Gesamtlänge mit Schere 65 cm
N032	32 x 50 cm	Gesamtlänge mit Schere 65 cm
N034	34 x 50 cm	Gesamtlänge mit Schere 65 cm
N036	36 x 50 cm	Gesamtlänge mit Schere 65 cm
N038	38 x 50 cm	Gesamtlänge mit Schere 65 cm
N040	40 x 50 cm	Gesamtlänge mit Schere 65 cm
N068	12 x 60 cm	Gesamtlänge mit Schere 75 cm
N070	14 x 60 cm	Gesamtlänge mit Schere 75 cm
N071	16 x 60 cm	Gesamtlänge mit Schere 75 cm
N073	20 x 60 cm	Gesamtlänge mit Schere 75 cm
N076	34 x 60 cm	Gesamtlänge mit Schere 75 cm

### BACKSCHIESSER KOMPLETT MIT STANGE Ø 2,5 CM X 100 CM

ARTIKEL	ABMESSUNGEN	AUSFÜHRUNG
N418	12 x 180 cm	Gesamtlänge mit Stange 280 cm
N422	12 x 220 cm	Gesamtlänge mit Stange 320 cm

### BACKSCHIESSER KOMPLETT MIT STANGE Ø 2,5 CM X 250 CM

ARTIKEL	BLATTMASS	AUSFÜHRUNG
N212	12 x 50 cm	Gesamtlänge mit Stange 300 cm
N214	14 x 50 cm	Gesamtlänge mit Stange 300 cm
N216	16 x 50 cm	Gesamtlänge mit Stange 300 cm
N218	18 x 50 cm	Gesamtlänge mit Stange 300 cm
N220	20 x 50 cm	Gesamtlänge mit Stange 300 cm
N222	22 x 50 cm	Gesamtlänge mit Stange 300 cm
N224	24 x 50 cm	Gesamtlänge mit Stange 300 cm
N226	26 x 50 cm	Gesamtlänge mit Stange 300 cm
N228	28 x 50 cm	Gesamtlänge mit Stange 300 cm
N230	30 x 50 cm	Gesamtlänge mit Stange 300 cm
N232	32 x 50 cm	Gesamtlänge mit Stange 300 cm
N234	34 x 50 cm	Gesamtlänge mit Stange 300 cm
N236	36 x 50 cm	Gesamtlänge mit Stange 300 cm
N238	38 x 50 cm	Gesamtlänge mit Stange 300 cm
N240	40 x 50 cm	Gesamtlänge mit Stange 300 cm

## BREZELSCHIESSER

- » aus gedämpftem Buchenholz
- » für Stangen Ø 2,5 cm
- » Befestigung der Stange mit Schrauben
- » angegebene Maße zzgl. Schere



### SCHIESSERBLÄTTER

ARTIKEL	BLATTMASS	AUSFÜHRUNG
N113	12 x 60 cm	mit 20 Löchern
N115	20 x 60 cm	mit 26 Löchern

### BREZELSCHIESSER KOMPLETT MIT STANGE Ø 2,5 CM X 250 CM

ARTIKEL	BLATTMASS	AUSFÜHRUNG
N114	14 x 60 cm	mit 20 Löchern, Gesamtlänge 310 cm
N116	20 x 60 cm	mit 26 Löchern, Gesamtlänge 310 cm



## PIZZA-SCHIESSER

» aus gedämpftem Buchenholz



ARTIKEL	ABMESSUNGEN	AUSFÜHRUNG
N088	Ø 24 cm	Gesamtlänge mit Schere 39 cm
N089	Ø 30 cm	Gesamtlänge mit Schere 45 cm
N090	Ø 34 cm	Gesamtlänge mit Schere 49 cm

## PIZZA-SCHIESSER KOMPLETT MIT STANGE Ø 2,5 CM X 250 CM

ARTIKEL	ABMESSUNGEN	AUSFÜHRUNG
N288	Ø 24 cm	Gesamtlänge mit Stange 289 cm
N289	Ø 30 cm	Gesamtlänge mit Stange 295 cm

» Pizza-Schießer auf Wunsch auch mit Stange Ø 2,5 cm x 100 cm erhältlich.

## SCHIESSERSTANGEN

» aus gedämpftem Buchenholz



## STANGEN Ø 2,5 CM FÜR SCHIESSERBLÄTTER

ARTIKEL	STANGENMASS	AUSFÜHRUNG
N150	Ø 2,5 x 150 cm	für Schrauben gebohrt
N200	Ø 2,5 x 200 cm	für Schrauben gebohrt
N250	Ø 2,5 x 250 cm	für Schrauben gebohrt

## STANGEN Ø 2,5 CM FÜR ALUMINIUM-AUSBACKSCHIESSER

ARTIKEL	STANGENMASS	AUSFÜHRUNG
N201	Ø 2,5 x 250 cm	Vierkant angespitzt, 12 x 1,8 x 1,8 cm
N202	Ø 2,5 x 250 cm	Vierkant aufgeleimt, 10 x 2,5 x 2,5 cm

## STANGEN Ø 3 CM FÜR ALUMINIUM-AUSBACKSCHIESSER

ARTIKEL	STANGENMASS	AUSFÜHRUNG
O201	Ø 3 x 250 cm	Vierkant angespitzt, m. schräger Spitze, 16 x 2,5 x 2,5 cm
O202	Ø 3 x 250 cm	Vierkant angespitzt, m. schräger Spitze, 16 x 2,3 x 2,3 cm

## ZUBEHÖR ZUR STANGENBEFESTIGUNG

ARTIKEL	GRÖSSE	AUSFÜHRUNG
N666	M5 x 70 mm	2 Stk. Schrauben (inkl. Muttern) zur Stangenbefestigung

## HANDSCHIESSER

» aus gedämpftem Buchenholz  
» angegebene Maße zuzüglich Griff



ARTIKEL	BLATTMASS	AUSFÜHRUNG
P112	12 x 50 cm	Gesamtlänge mit Griff 65 cm
P114	14 x 50 cm	Gesamtlänge mit Griff 65 cm
P116	16 x 50 cm	Gesamtlänge mit Griff 65 cm
P118	18 x 50 cm	Gesamtlänge mit Griff 65 cm
P120	20 x 50 cm	Gesamtlänge mit Griff 65 cm
P314	14 x 70 cm	Gesamtlänge mit Griff 85 cm
P316	16 x 70 cm	Gesamtlänge mit Griff 85 cm
P418	18 x 80 cm	Gesamtlänge mit Griff 95 cm
P420	20 x 80 cm	Gesamtlänge mit Griff 95 cm
P518	18 x 100 cm	Gesamtlänge mit Griff 115 cm
P520	20 x 100 cm	Gesamtlänge mit Griff 115 cm

## SCHLAGSCHIESSER

ARTIKEL	BLATTMASS	AUSFÜHRUNG
P806	6 x 200 cm	Gesamtlänge mit Griff 250 cm
P808	8 x 200 cm	Gesamtlänge mit Griff 250 cm
P906	6 x 250 cm	Gesamtlänge mit Griff 300 cm
P908	8 x 250 cm	Gesamtlänge mit Griff 300 cm



# BÄCKEREIGERÄTE VON A-Z

ARBEITSPLETTEN UND GALERIEN _____	10	MASSENRÜHRSPATEL _____	16
AUSBACKROSTE _____	12	METALLSTURZKÄSTEN _____	5
BACKHÜRDEN (HÜRDCHEN) _____	12	MULDENKÄSTEN _____	5
BACKSCHIESSER _____	18	PIZZA-SCHIESSER _____	20
BACKSCHIESSER KOMPLETT MIT STANGE Ø 2,5 CM X 100 CM _____	18	PIZZA-SCHIESSER KOMPLETT MIT STANGE Ø 2,5 CM X 100 CM _____	20
BACKSCHIESSER KOMPLETT MIT STANGE Ø 2,5 CM X 250 CM _____	19	<b>PLATTEN &amp; ROSTE</b> _____	10
BREZELKÄSTEN _____	4	PLATTEN _____	10
BREZELSCHIESSER _____	19	RIEFENHÖLZER + KARIERHÖLZER _____	15
BREZELSCHIESSER KOMPLETT MIT STANGE Ø 2,5 CM X 250 CM _____	19	ROLLHÖLZER _____	15
BROT- UND BRÖTCHENDIELEN _____	4	ROSTE _____	11
BROTBRETT _____	13	RÜHRKEULEN _____	16
BROTHÖLZER / BROTANSATZBRETT _____	13	SCHIESSER _____	18
BROWAGENROSTE _____	11	SCHIESSERBLÄTTER - BACKSCHIESSER _____	18
EXTRAS FÜR STURZKÄSTEN _____	7	SCHIESSERBLÄTTER - BREZELSCHIESSER _____	19
EXTRAS FÜR WECHSELTÜCHER _____	9	SCHIESSERSTANGEN _____	20
GALERIEN HOCH - STÄRKE 1,8 CM _____	11	SCHLAGSCHIESSER _____	21
GALERIEN NIEDRIG - STÄRKE 1,8 CM _____	11	STANGEN Ø 2,5 CM FÜR SCHIESSERBLÄTTER _____	20
<b>GÄRGUTTRÄGER</b> _____	3	STANGEN Ø 2,5 CM FÜR ALUMINIUM-AUSBACKSCHIESSER _____	20
HANDSCHIESSER _____	21	STANGEN Ø 3 CM FÜR ALUMINIUM-AUSBACKSCHIESSER _____	21
HOLZSTURZKÄSTEN _____	6	TISCHPLATTEN - STÄRKE 4,0 CM _____	10
HOLZSTURZKÄSTEN - INNENHÖHE 3 CM _____	7	WECHSELTÜCHER _____	8
HOLZSTURZKÄSTEN - INNENHÖHE 3,6 CM _____	6	WECHSELTÜCHER FÜR HOLZSTURZKÄSTEN _____	8
KIPPDIELEN _____	3	WECHSELTÜCHER FÜR KIPPDIELEN _____	9
<b>KLEINGERÄTE</b> _____	15	WECHSELTÜCHER FÜR METALLSTURZKÄSTEN _____	8
KLETTBAND EINZELN _____	9	WECHSELTÜCHER FÜR MULDENKÄSTEN _____	8
KONDITORLÖFFEL _____	16	WENDEHÖLZER (FÜR BERLINER) _____	17
LADENTRANSPORTROST _____	12	ZUBEHÖR ZUR STANGENBEFESTIGUNG _____	21
LÖFFEL UND KEULEN _____	16		

individuelle Lösungen



## NICHT DAS PASSENDE DABEI?

Vermissen Sie spezielle Produkte oder Ausführungen? Benötigen Sie individuelle Lösungen?

Kein Problem, bei Isenberg sind Sie richtig!

Durch unsere qualifizierten Mitarbeiter und den modernen und flexiblen Maschinenpark fertigen wir gerne nach Wunsch und kommen Ihren speziellen Anforderungen nach.

## WIR RÜCKEN IHRE WERTE INS RECHTE HOLZ!

Wulf Isenberg GmbH & Co. KG steht seit 1750 für handwerkliche Top-Qualität „Made in Germany“. Tradition, Kundenzufriedenheit, Zuverlässigkeit und faire Preise sind für uns keine Besonderheiten sondern selbstverständlich.

Unser täglicher Antrieb ist Teamarbeit und die Freude am Umgang mit dem Werkstoff Holz.

Wir verstehen eine Geschäftsbeziehung als Partnerschaft, von der beide Seiten gleichermaßen profitieren. Entsprechend wichtig ist uns bei aller Professionalität ein faires und menschliches Miteinander.

Ihr Michael Porst & Tobias Rausch  
(Geschäftsführende Gesellschafter)

  
**isenberg**  
Bäckereigeräte

**Herausgeber:**  
Wulf Isenberg GmbH & Co. KG  
Am Wasser 6, 34477 Twistetal-Berndorf  
fon: (+49) 05631 . 505 11 - 0  
fax: (+49) 05631 . 505 11 - 60  
mail: info@isenberg.de  
web: www.isenberg.de

**Bildnachweise:**  
© Wulf Isenberg GmbH & Co. KG,  
© bronz[soft] media architects  
Fotolia.com: © udra11, © Johanna Mühlbauer, © Kartouchken,  
© karandaeV, © contrastwerkstatt,  
istockphoto.com: © PaulGrecaud

Änderungen und Irrtümer vorbehalten. Abbildungen können abweichen.



*Sie finden uns online unter:*  
[www.isenberg.de](http://www.isenberg.de)



isenberg® Bäckereigeräte beziehen Sie bei Ihrem zuständigen Fachhändler bzw. Ihrer BÄKO.

**isenberg**  
Bäckereigeräte

Wulf Isenberg GmbH & Co. KG  
Am Wasser 6  
34477 Twistetal-Berndorf  
Deutschland

fon: (+49) 05631 . 505 11 – 0  
fax: (+49) 05631 . 505 11 – 60  
mail: [info@isenberg.de](mailto:info@isenberg.de)  
web: [www.isenberg.de](http://www.isenberg.de)